

moule large – the original since 2003

Design Roland Meyer-Brühl

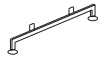


Move it: moule large überzeugt mit leichtgängig gleitenden Verwandlungsfunktionen und luxuriösen Polsterdimensionen. Mit wenigen Handgriffen werden die Sitze des Sofas zu Lounge-Liegen oder einer Liegefläche von 164 x 216 cm. Einfach die Sitze um 90 Grad vorschwenken, dabei werden an den Seiten integrierte Ablageflächen frei. Die abgesenkten Armlehnen dienen nun als Fußstützen. Jetzt nur noch die Rückenlehnen per Zugschlaufe in die gewünschte Position bringen, Kopfteile separat justieren – und alle Zeichen stehen auf Entspannung. Die Bezüge sind abziehbar.



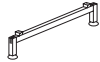
moule large Bestellhinweise

Fußform Standard

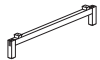


Metallkufe mit Tellerfuß, verchromt glänzend, stufenlos höhenverstellbar, Sitzhöhe **42-44 cm**

Alternativen ohne Aufpreis



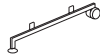
Metallkufe mit Tellerfuß, wahlweise mattchrom lackiert oder schwarz pulverbeschichtet, stufenlos höhenverstellbar, Sitzhöhe **42-44 cm**



Holzkufer mit Tellerfuß, Buche natur geölt, Buche gebeizt und versiegelt mit farblosem Lack (bitte Farbton nach remmers Beiztonkarte angeben), Eiche hell oder dunkel geölt, Nussbaum geölt, stufenlos höhenverstellbar, Sitzhöhe **42-44 cm**
Tellerfuß wahlweise verchromt glänzend, mattchrom lackiert, schwarz pulverbeschichtet

Holzkufer ohne Tellerfuß, nicht höhenverstellbar, Sitzhöhe **43 cm**, wahlweise Buche natur geölt, Buche gebeizt und versiegelt mit farblosem Lack (bitte Farbton nach remmers Beiztonkarte angeben), Eiche hell oder dunkel geölt, Nussbaum geölt
Tellerfüße können nicht nachgerüstet werden!

Alternativen mit Aufpreis



Metallkufe mit Tellerfuß und Alurollen hinten, nicht höhenverstellbar, Sitzhöhe **42 cm**

1 Satz (=2 Stück) **150**

Sitzhöhen

- 42-44 cm** stufenlos höhenverstellbar bei allen Kufen mit Tellerfuß
Wir empfehlen bei Einstellung auf die maximale Sitzhöhe (44 cm) dafür passende Distanzhülsen zu verwenden, diese können Sie gerne bei uns kostenlos anfordern (Bestell Nr. 70196)
- 43 cm** bei Holzkufer ohne Tellerfuß
- 42 cm** bei Metallkufer mit Tellerfuß und Rollen hinten, nicht höhenverstellbar

Ablage

Standard Buche natur geölt
ohne Aufpreis in Buche gebeizt und versiegelt mit farblosem Lack (bitte Farbton nach remmers Beiztonkarte angeben), Eiche hell oder dunkel geölt, Eiche schwarz gebeizt und geölt, Nussbaum geölt, stoff- oder lederbezogen erhältlich

Aufbau

Holz-Metallgestell, Wellenfeder, hochwertigster Polyurethanschaum, Sitz und Rücken mit Vliesabdeckung, in Kammern abgesteppte Rückenissen, Bezüge abziehbar

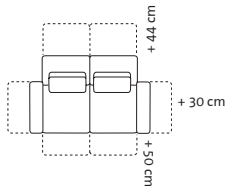
Rampe in Leder

pro Element Aufpreis **300**

Lederverarbeitung

Abziehbar, mit zusätzlichen Nähten.

Übermaße



Übermaß durch Absenken der Rücken +44 cm
Übermaß durch Absenken eines Seitenteils +30 cm
Übermaß durch Vordrehen eines Seitenteils +50 cm

Bezugsreinigung

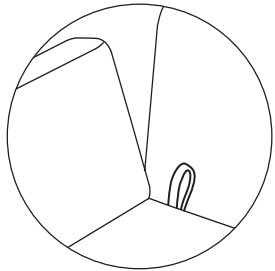
Bitte beachten Sie die Pflegehinweise auf Seite 2 und 3 der allgemeinen Hinweise.

Wechselbezüge

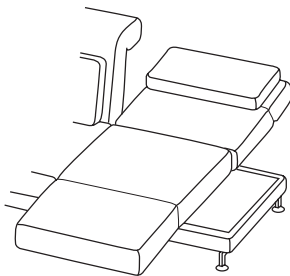
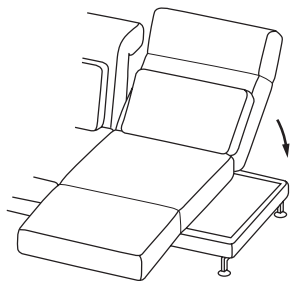
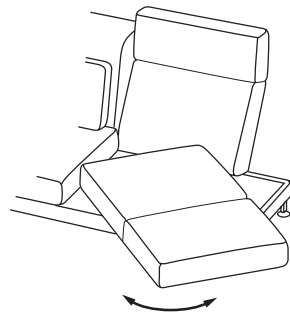
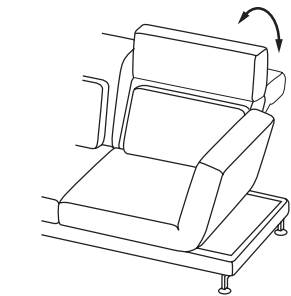
Der Preis für einen Wechselbezug in Stoff liegt bei 35%, in Leder bei 55% vom Neupreis des gewünschten Typs in der entsprechenden Stoff- oder Lederpreisgruppe.

moule Hinweise Rückenfunktion

Standard



Stoff- oder Lederschleife zum Auslösen der Rückenfunktion

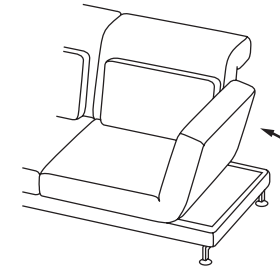


Durch Anheben der **integrierten, neigungsverstellbaren Kopfstütze**, Absenken und nach vorne drehen des Seitenteils sowie Absenken des Rückens durch Ziehen der Schleife lassen sich verschiedene Relaxpositionen stufenlos einstellen.

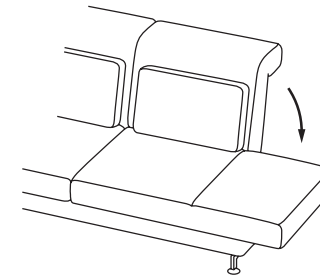
moule Einstellen des Seitenteils

Ausgangsposition

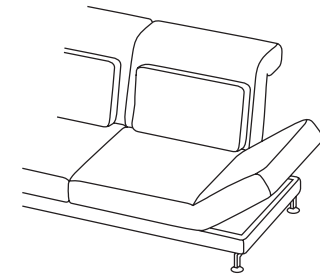
Das Seitenteil ist hochgestellt, zum Absenken kurz nach innen drücken und entriegeln, dann bis zur Horizontalen nach unten führen, bis es plan auf der Ablage aufliegt.



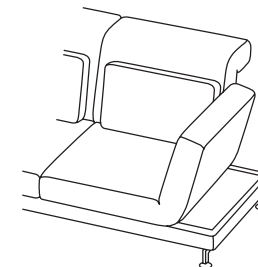
Durch leichten Druck nach unten wird die Funktion der Rasterung ausgelöst.



Jetzt kann durch Anheben des Seitenteils die gewünschte Position in feinen Stufen eingestellt werden...

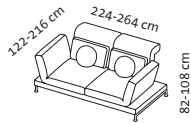


... bis die Ausgangsposition wieder erreicht ist



Sofa und Hocker

Sitzhöhe 42-44 cm
Sitztiefe 65 cm



Bestell-Nr.

73307

73159

73160

73183

10503

moule large

2 m2A 20

H82/50

H82/82

Ki

Kr

Sofa-2 large
mit 2 Drehsitzen
und 2 Ablagen/20

Hocker
82x50 cm

Hocker
82x82 cm

Bodenkissen
medium

Bodenkissen rund
Ø 37 cm

Liegefläche

164 x 216 cm

**Kissenbezug ohne Füllung
Abschlag -30**

Stoff abziehbar

	73307	73159	73160	73183	10503	
Stoffbedarf	12,30 m	1,60 m	2,40 m	1,10 m	1,20 m	
Stoffzugabe	5.806	880	976	152	142	
20	5.978	929	1.048	173	161	20
24	6.072	956	1.085	182	169	24
28	6.160	976	1.120	195	176	28
32	6.249	1.003	1.143	205	184	32
36	6.338	1.027	1.171	217	192	36
40	6.487	1.045	1.193	227	201	40
44	6.637	1.068	1.218	238	207	44
48	6.814	1.085	1.241	249	214	48
52	6.975	1.104	1.266	260	223	52
60	7.346	1.143	1.311	282	239	60
64	7.523	1.162	1.332	291	246	64
80	7.878	1.241	1.421	336	278	80

Leder abziehbar

	73307	73159	73160	73183	10503	
Lederbedarf	18,80 m ²	2,00 m ²	2,80 m ²	1,20 m ²	1,70 m ²	
Lederzugabe	7.418	1.049	1.245	167	150	
542 Unit	7.750	1.212	1.395	280	253	542
558	9.114	1.372	1.549	336	291	558
562 Choice	9.357	1.408	1.622	351	301	562
566 Jumbo/Lama/Taron	9.595	1.454	1.700	387	335	566
570 Pearl	9.827	1.483	1.735	410	351	570
610	10.660	1.661	1.939	463	410	610
618	10.837	1.696	1.980	477	420	618

**Kissen set, Stoff nach Wahl
ohne Aufpreis**

2 Kissen 65 x 38 cm
2 Kissen rund Ø 37 cm

**Die Preise gelten für einzelne Kissen-
Zusatzbestellungen. Wenn weniger Kissen
als im Kissen set gewünscht werden,
beträgt der Abschlag 50%.**

3 moule large