

# PAULA



**Paula** Schlafsofa 136, Breite ca. 152 cm, mit abgeklappten Seitenteilen ca. 200 cm, Füße aus Buchenholz



Abb. mit Baumwollauflage, Liegefläche ca. 133 x 209 cm



Schlafsofa 136, Seitenteile nicht abgeklappt

# ► Aktionsmodell Paula

Im Bezug Imola oder Bezug Sara in allen Farben erhältlich.

## Produktbeschreibung:

Schlafsofa 136  
 Seitenteile abklappbar (Gesamtbreite ca. 152 - 200 cm)  
 Liegefläche 133 x 209 cm  
 2 Rückenkissen 68  
**ohne Seitenteilkissen**  
 Füße in Buche massiv nach Signet Farbmuster

## Zusatzausstattung:

Aufpreis für Abziehbarkeit	220 €
Aufpreis für bezogene Liegefläche	129 €
Aufpreis für Bettkasten	206 €
Baumwollauflage 140 x 220 cm	195 €
2 Seitenteilkissen 34 x 56 cm in PG C	234 €
Softausführung 136 cm	108 €
Aufpreis Füße in Eiche massiv nach Signet Farbmuster	84 €

**Paula** wird schnell zur liebsten Mitbewohnerin: schlicht und charmant, gemütlich und funktional - sie bringt einfach die besten Voraussetzungen mit. Die Seitenteile sind stufenlos abklappbar.


**NEU:**  
 Softausführung in  
 Sitz und Rücken  
 gegen Aufpreis



**Vorzugspreis  
 Schlafsofa 136  
 1.950,-- €**

### Imola

100 % Polyester  
 Lichtechtheit: 5  
 Pillingbildung: 4  
 Scheuertouren: 50.000



### Sara

100 % Polyester  
 Lichtechtheit: 5  
 Pillingbildung: 4  
 Scheuertouren: 60.000



## Zusammenstellung:

- Bezug Imola oder Sara - 22 Farben
- Füße Buche massiv nach Signet Farbmuster
- Seitenteile abklappbar
- 2 Rückenkissen
- Festpolster

*signet*<sup>®</sup>  
 bewegende Formen

# ►► Aktionsmodell Paula

## Schnelllieferprogramm

### Produktbeschreibung:

Schlafsofa 136, Seitenteile abklappbar (Gesamtbreite ca. 152 - 200 cm), Liegefläche 133 x 209 cm  
2 Rückenkissen 68, **ohne Seitenteilkissen**, Füße in Buche massiv schwarz



Vorzugspreis  
Schlafsofa 136  
1.950,-- €

### Imola

100 % Polyester  
Lichtechtheit: 5  
Pillingbildung: 4  
Scheuertouren: 50.000



stahl



grau



natur



Lieferzeit ab Werk 14 Tage

### Zusammenstellung:

- Bezug Imola - 3 Farben
- Füße Buche massiv schwarz
- Seitenteile abklappbar
- 2 Rückenkissen
- Festpolster

*signed*<sup>®</sup>  
bewegende Formen

# ►► Aktionsmodell Paula - Gruppe

Im Bezug Imola oder Bezug Sara in allen Farben erhältlich.

## Produktbeschreibung:

Schlafsofa 136  
+ Chaiselongue 136 ohne Schlaffunktion  
Seitenteile abklappbar (Gesamtbreite ca. 230 - 292 cm)  
Liegefläche 133 x 209 cm  
2 Rückenkissen 68 + 1 Rückenkissen 75  
**ohne Seitenteilkissen**  
Füße in Buche massiv nach Signet Farbmuster

## Zusausstattung:


Aufpreis für Abziehbarkeit	370 €
Aufpreis für bezogene Liegefläche	129 €
Aufpreis für Bettkasten Schlafsofa	206 €
Aufpreis für Bettkasten Chaiselongue	369 €
Baumwollauflage 140 x 220 cm	195 €
2 Seitenteilkissen 34 x 56 cm in PG C	234 €
Softausführung Gruppe	216 €
Aufpreis Füße in Eiche massiv	168 €

NEU:  
Softausführung in  
Sitz und Rücken  
gegen Aufpreis



## Imola

100 % Polyester  
Lichtechtheit: 5  
Pillingbildung: 4  
Scheuertouren: 50.000



## Sara

100 % Polyester  
Lichtechtheit: 5  
Pillingbildung: 4  
Scheuertouren: 60.000



## Zusammenstellung:

- Bezug Imola oder Sara - 22 Farben
- Fuß Buche massiv nach Signet Farbmuster
- Seitenteile abklappbar
- 3 Rückenkissen
- Festpolster

*signet*<sup>®</sup>  
bewegende Formen

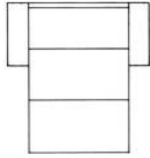
**Materialien:**

- Gestell:** Massives Buchenholz, Furnierholzplatten  
In der Ausführung **soft**, sind im oberen Teil des Rückengestells Gummigurte eingearbeitet.
- Unterfederung:** Federholzleisten
- Polsterung:** Mehrschichtig aufgebauter Polyätherschaum mit Fillabdeckung, nur Sitzkissen mit Kaltschaum legere Verarbeitung  
In der Ausführung **soft** verwenden wir die gleichen Materialien, jedoch mit einer weicheren Abstimmung von Raumgewicht und Stauchhärte.
- Kissen:** Polyätherstäbchen + Fillfasern  
In der Ausführung **soft** verwenden wir für die Polyätherstäbchen eine weichere Schaumqualität.
- Füße:** Material: Buchenholz nach Signet-Farbmuster
- Zusatz:** **Serienausstattung:**  
Seitenteile mehrstufig abklappbar.  
Sitz- und Rückenkissen sind grundsätzlich abziehbar (Leder immer Festpolster)  
Schlafsofa mit Gummirollen (Parkett geeignet)
- gegen Aufpreis:**  
Füße in Eiche Eiche nach Signet-Farbmuster  
komplett abnehmbare Bezüge (Leder immer Festpolster), Bettkasten aus Birkensperrholz,  
komplett bezogene Liegefläche  
passende Baumwollauflage für zusätzlichen Komfort und Hygiene (90° waschbar)  
Polstervariante **soft**
- Funktion:** Zur Verwandlung in die Schlafposition wird der Sitzbereich in der Mitte leicht angehoben und nach vorne gezogen. Das Sitzkissen und das Rückenteil werden in den entstehenden Freiraum umgelegt. Die Seitenteile sind mehrstufig verstellbar.
- Wichtige Hinweise:** Bezugstoffe werden im Sitz ohne Zwischennaht gefertigt. Bei sichtbaren Strukturverläufen, Streifen oder changierenden Stoffen ist eine mittige Naht erforderlich, bei Leder sind ggf. auch mehrere Nähte nötig.  
Produkttypische Eigenschaften wie Wellenbildung und Sitzspiegel sind aus Komfort- und Designgründen nicht zu vermeiden und somit warentypisch.  
Bei den angegebenen Maßen handelt es sich um ca.-Angaben.
- Maße:**
- |  |                  |
|--|------------------|
| Breite, cm                               | siehe Preisblatt |
| Tiefe, cm                                | siehe Preisblatt |
| Höhe, cm                                 | 88               |
| Sitztiefe, cm                            | 56               |
| Sitzhöhe, cm                             | 44               |
| Breite Seitenteil abklappbar, cm         | 8 - 32           |
| Höhe Seitenteil abklappbar vom Boden, cm | 44 - 69          |
| Liegehöhe, cm                            | 30               |



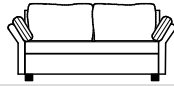
**Paula Gruppe bestehend aus  
Schlafsofa 136 und Chaiselongue 136 ohne Schlaffunktion,  
Seitenteile abklappbar, 2 Rückenkissen 68, 1 Rückenkissen 75, FüÙe Buche  
schwarz**

MaÙe, cm	Gesamtbreite 234 - 280 cm	LiegefläÙe 133 x 209 cm
Stoffbedarf uni (Stoffbreite 140 cm)	16,7	
Weißpolster	3.400	
A	3.344	
B	3.482	
C	3.652	
D	3.856	
E	4.029	
F	4.170	
G	4.386	
Leder II (immer Festpolster)	5.650	
Leder IV (immer Festpolster)	6.372	
Leder VI (immer Festpolster)	7.309	
<b>Aufpreis(e):</b>		
abnehmbare Bezüge	370	
Baumwollauflage 140 x 220	195	
Polsterausführung soft	216	
Bettkasten im Sofa	206	
Innenmaß : B x T x H	(109 x 53 x 12 cm)	
Bettkasten im Chaiselongue	369	
Innenmaß : B x T x H	(69 x 134 x 13 cm)	
FüÙe in Eiche	168	



Gesamtflächenmaß inkl. 2 Seitenteile abgeklappt 200 x 219

Gesamtpreis komplett in einer Stoffgruppe inkl. Kissen



Füllung in standard und soft identisch



Typ Schlafsofa 136	Schlafsofa 136 2 Seitenteile 2 Rückenkissen 68 2 Seitenteilkissen	Chaiselongue 136 ohne 1 Seitenteil abklappbar 1 Rückenkissen 75 1 Seitenteilkissen	2 Eck- rückenkissen 68	Kopfstütze Cubico mehrstufig verstellbar
Breite, cm	152 - 200	87 - 110		65 x 23
Tiefe, cm	94	161		
Liegefläche, cm	133 x 209			
Stoffbedarf uni (Stoffbreite 140 cm)	11,9	7,7	2,8	1
Weißpolster	2.396	1.527	343	277
A	2.358	1.509	343	277
B	2.478	1.580	385	285
C	2.627	1.661	429	295
D	2.816	1.756	481	308
E	2.981	1.833	527	320
F	3.105	1.904	567	328
G	3.297	2.007	619	341
Leder II (immer Festpolster)	4.144	2.695	917	409
Leder IV (immer Festpolster)	4.739	3.007	1.071	449
Leder VI (immer Festpolster)	5.438	3.408	1.279	495
<b>Aufpreis(e):</b>				
abnehmbare Bezüge	220	150		
Baumwollauflage 140 x 220	195	-		
Polsterausführung <b>soft</b>	108	108		
Bettkasten	206	369		
Innenmaß : B x T x H	(109 x 53 x 12 cm)	(69 x 134 x 13 cm)		
FüÙe in Eiche	84	84		

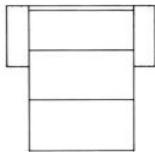
Grundtypen



Grundtypen	1 Seitenteil abklappbar	1 Rücken- kissen Relax 75	2 Rücken- kissen 68	1 Rücken- kissen 75	1 Seitenteil- kissen	Aufpreis für bezogene Liegefläche
Breite, cm	8 - 32		68 x 45	75 x 45	34 x 56	
Tiefe, cm	90					
Stoffbedarf uni (Stoffbreite 140 cm)	1,3	1,3	2,5	1	0,8	2,8
Weißpolster	253	138	255	103	90	64
A	253	138	255	103	90	64
B	267	153	276	116	103	96
C	285	170	306	132	117	129
D	308	191	344	153	136	177
E	326	213	376	170	153	214
F	341	227	401	187	166	244
G	363	248	438	206	185	290
Leder II (immer Festpolster)	451	355	668	290	246	608
Leder IV (immer Festpolster)	564	447	768	358	270	667
Leder VI (immer Festpolster)	649	561	869	447	296	707

Bei den angegebenen MaÙen handelt es sich um ca.-Angaben.

VK-Preise in Euro inkl. MwSt. gültig ab Januar 2026



Gesamtflächenmaß inkl. 2 Seitenteile abgeklappt 224 - 219

Gesamtpreis komplett in einer Stoffgruppe inkl. Kissen



Füllung in standard und soft identisch

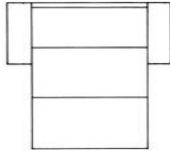


Typ Schlafsofa 160	Schlafsofa 160 2 Seitenteile 2 Rückenkissen 2 Seitenteilkissen	2 Eckrücken- kissen 80
Breite, cm	176 - 224	
Tiefe, cm	94	
Liegefläche, cm	157 x 209	3
Stoffbedarf uni (Stoffbreite 140 cm)	13,8	
Weißpolster	2.684	370
A	2.677	370
B	2.829	416
C	3.002	465
D	3.240	527
E	3.439	576
F	3.592	620
G	3.823	680
Leder II (immer Festpolster)	4.816	1.022
Leder IV (immer Festpolster)	5.595	1.190
Leder VI (immer Festpolster)	6.295	1.406
<b>Aufpreis(e):</b>		
abnehmbare Bezüge	235	
Baumwollauflage 164 x 220	271	
Bettkasten	223	(Innenmaß ca. 133 x 53 x 12 cm)
Polsterausführung <b>soft</b>	162	
Füße in Eiche	84	

**Grundtypen**

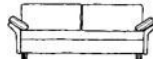


	1 Seitenteil abklappbar	2 Rücken- kissen 80	1 Seitenteil- kissen	Aufpreis für bezogene Liegefläche	Kopfstütze Cubico mehrstufig verstellbar
Breite, cm	8 - 32	80 x 45	34 x 56		65 x 23
Tiefe, cm	90				
Stoffbedarf uni (Stoffbreite 140 cm)	1,3	2,6	0,8	2,8	1
Weißpolster	253	284	90	72	277
A	253	284	90	72	277
B	267	309	103	104	285
C	285	344	117	143	295
D	308	393	136	193	308
E	326	427	153	238	320
F	341	457	166	271	328
G	363	504	185	322	341
Leder II (immer Festpolster)	451	782	246	677	409
Leder IV (immer Festpolster)	564	916	270	741	449
Leder VI (immer Festpolster)	649	1023	296	788	495



Gesamtflächenmaß inkl. 2 Seitenteile abgeklappt 244 x 219

Gesamtpreis komplett in einer Stoffgruppe inkl. Kissen



Füllung in standard und soft identisch



Typ Schlafsofa 180	Schlafsofa 180 2 Seitenteile 2 Rückenkissen 2 Seitenteilkissen	2 Eckrücken- kissen 90
Breite, cm	196 - 244	
Tiefe, cm	94	
Liegefläche, cm	177 x 209	
Stoffbedarf uni (Stoffbreite 140 cm)	13,9	3,4
Weißpolster	3.143	395
A	3.136	395
B	3.292	443
C	3.464	495
D	3.702	561
E	3.903	613
F	4.056	660
G	4.284	725
Leder II (immer Festpolster)	5.156	1.088
Leder IV (immer Festpolster)	6.012	1.267
Leder VI (immer Festpolster)	6.799	1.498
<b>Aufpreis(e):</b>		
abnehmbare Bezüge	252	
Baumwollauflage 184 x 220	281	
Bettkasten	238	(Innenmaß ca. 153 x 53 x 12 cm)
Polsterausführung <b>soft</b>	162	
FüÙe in Eiche	84	

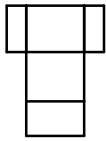
Grundtypen



	1 Seitenteil abklappbar	2 Rücken- kissen 90	1 Seitenteil- kissen	Aufpreis für bezogene Liegefläche	Kopfstütze Cubico mehrstufig verstellbar
Breite, cm	8 - 32	90 x 45	34 x 56		65 x 23
Tiefe, cm	90				
Stoffbedarf uni (Stoffbreite 140 cm)	1,3	2,7	0,8	3,2	1
Weißpolster	253	331	90	81	277
A	253	331	90	81	277
B	267	363	103	117	285
C	285	408	117	161	295
D	308	466	136	218	308
E	326	511	153	268	320
F	341	544	166	305	328
G	363	604	185	362	341
Leder II (immer Festpolster)	451	798	246	761	409
Leder IV (immer Festpolster)	564	986	270	833	449
Leder VI (immer Festpolster)	649	1.111	296	886	495

Bei den angegebenen MaÙen handelt es sich um ca.-Angaben.

VK-Preise in Euro inkl. MwSt. gültig ab Januar 2026



Gesamtflächenmaß  
inkl. 2 Seitenteile:  
142 x 209

Gesamtpreis komplett  
in einer Stoffgruppe  
inkl. Kissen



Typ Schlafsessel	Schlafsessel 2 Seitenteile 1 Rückenkissen 2 Seitenteilkissen
Breite, cm	94 - 142
Tiefe, cm	94
Liegefläche, cm	75 x 209
Stoffbedarf uni (Stoffbreite 140 cm)	8,8
Weißpolster	1.808
A	1.791
B	1.879
C	2.000
D	2.183
E	2.287
F	2.378
G	2.507
Leder II (immer Festpolster)	3.016
Leder IV (immer Festpolster)	3.589
Leder VI (immer Festpolster)	4.077
<b>Aufpreis(e):</b>	
abnehmbare Bezüge	155
Baumwollauflage 82 x 220	160
Polsterausführung <b>soft</b>	108
Füße in Eiche	84

Grundtypen



	1 Seitenteil abklappbar	1 Rücken- kissen 78	1 Seitenteil- kissen	Aufpreis für bezogene Liegefläche	Kopfstütze Cubico mehrstufig verstellbar
Breite, cm	8 - 32	78 x 45	34 x 56		65 x 23
Tiefe, cm	90				
Stoffbedarf uni (Stoffbreite 140 cm)	1,3	1,3	0,8	1,5	1
Weißpolster	253	139	90	42	277
A	253	139	90	42	277
B	267	152	103	57	285
C	285	167	117	77	295
D	308	193	136	102	308
E	326	209	153	125	320
F	341	227	166	139	328
G	363	246	185	166	341
Leder II (immer Festpolster)	451	308	246	342	409
Leder IV (immer Festpolster)	564	384	270	374	449
Leder VI (immer Festpolster)	649	451	296	398	495